

アイロン
簡単接着







簡単補修シリーズ

薄地用

補修シート

- 薄くてしなやか。表にひびきにくく生地によくなじみます。
- 学校指定のシャツやビジネスシャツ、薄いブラウスなどに。

CP214

1
黒5
コゲ茶2
紺6
茶3
グレー7
ベージュ4
薄グレー8
白

※カラー写真のため実物と異なる場合があります。※染色ロットにより多少色違いがあります。

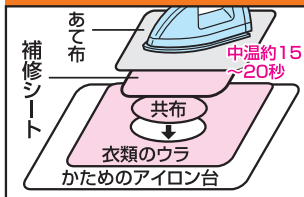
使用方法

カギザキの補修(衣類のウラから)




補修する箇所より少し大きめにカットした補修シートを、衣類のウラからあて布をしてアイロン接着すればできあがり。

穴の補修(衣類のウラから)



補修する穴より少し大きめにカットした補修シートを、衣類のウラからあて布をしてアイロン接着すればできあがり。



〈補修シート裏面〉

- シートの表裏には特にご注意ください。白いつぶつぶのある面(ザラザラしている面)が接着面です。

厚めの生地や強い接着力を求める際は「綿の補修シート」をお試しください。



補修商品の詳しい情報はこちらから

- パッケージサイズ：
タテ 14 cm × ヨコ 7.5 cm

商品明細

商品番号	商品名	参考上代 (本体価格)	色番	サイズ	素材	発注単位
CP214	薄地用補修シート	220円	1~8	6.5cm×45cm	本体：ポリエステル100% 接着樹脂：ポリアミド系樹脂	3枚

キャプテン 株式会社