



簡単補修シリーズ

ストレッチ のびのび ひざあて

- ストレッチの衣類など伸縮する素材の補修に
- カギザキ・すり切れ・穴アキなどの補修・補強やアップリケに
- ハート、星、ひざあてなどの型紙付
- アイロン簡単強力接着、水洗・クリーニングOK



●パッケージサイズ：
タテ 17 cm × ヨコ 7.5 cm



●パッケージサイズ：
タテ 17 cm × ヨコ 7.5 cm

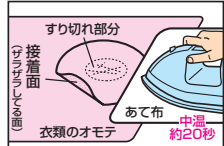
CP209

CP210



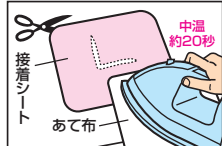
〈補修いろいろ〉

●ひざあての方法
(衣類のオモテから)



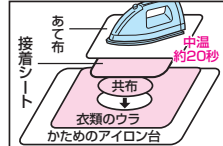
同封の型紙に合わせて接着シートをカットし、衣類のオモテからあて布をしてアイロン接着すればできあがり。

●カギザキの補修
(衣類のウラから)



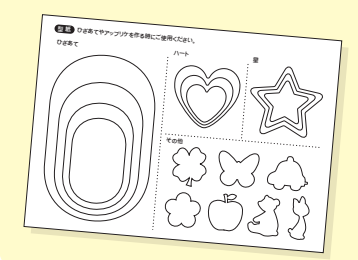
補修する箇所よりすこし大きめにカットした接着シートを、衣類のウラからあて布をしてアイロン接着すればできあがり。

●穴の補修
(衣類のウラから)



補修する穴よりすこし大きめにカットした接着シートを、衣類のウラからあて布をしてアイロン接着すればできあがり。

ハート・星・ひざあてなどの型紙付



補修商品の詳しい情報はこちらから

商品明細

商品番号	商品名	参考上代 (本体価格)	色番	サイズ	素材	発注単位
CP209	のびのび ひざあて(ストレッチデニム)	400円	1・2	10cm×15cm・2枚	基 布：綿95%、ポリウレタン5% 接着樹脂：ポリアミド系樹脂	3枚
CP210	のびのび ひざあて(ストレッチチノ)	400円	1	10cm×15cm・2枚	基 布：綿95%、ポリウレタン5% 接着樹脂：ポリアミド系樹脂	3枚

キャプテン 株式会社