



和のひもを使った * とんぼの作り方 *

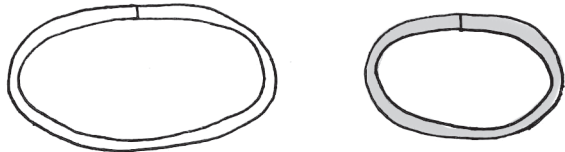
材料

和のひも：50cm

ビーズ 8mm：2コ

① ひもを 30cm と 20cm に切る。

② それぞれ輪にして縫いとめる。

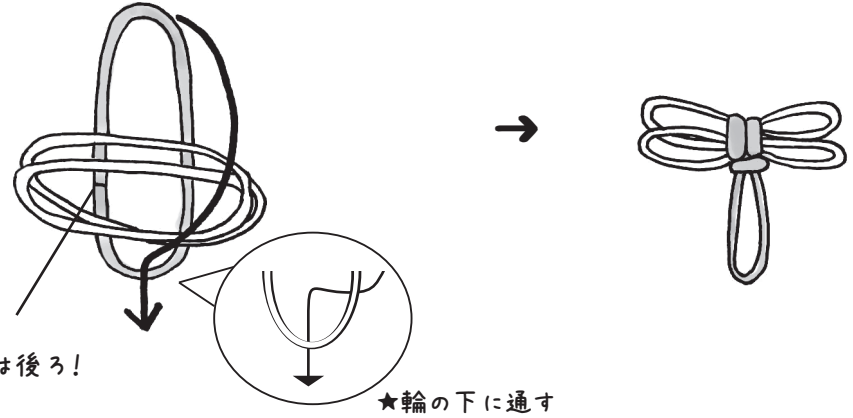


③ 30cm の輪を 2 重になるようにねじって羽を作る。

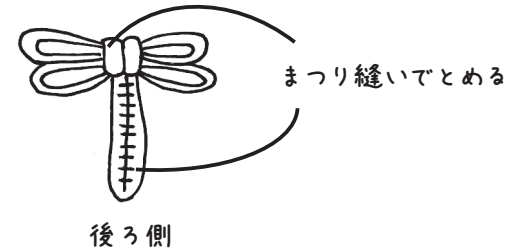


継ぎ目は真ん中!

④ ③で作った羽に 20cm の輪を巻き付けて、形を整える。



⑤ 羽と胴体をまっつて固定し、
胴体部分も開かないようにまっつり縫いする。



⑥ ビーズで目をつければできあがり♪

